



## Le son « au » ou « eau »

1. Voici l'histoire des Alphas pour ce nouveau son :



Monsieur **o** a parfois des invités.



Il reçoit monsieur **a** et mademoiselle **u**,

ou madame **e**, monsieur **a** et mademoiselle **u**.

Comme les alphas sont très polis, ils lui apportent des cadeaux : une **auto**, un **dinosaure**, un **gâteau**...









Et tous ensemble ils jouent à faire des bulles en disant : « **Ooooooh !** »

👉 J'entends [o] comme dans jaune ! Nous colorierons donc ce son en jaune !

2. Colorie les cases en jaune où tu vois le son « au » ou « eau » :

ou	on	au	en	eau	oi	in	in	an	eau
oi	an	ei	au	un	au	eau	au	oi	au







3. Trace une croix dans le tableau en mettant une croix si tu entends ou si tu n'entends pas [o] dans le nom du dessin.


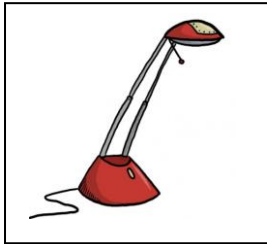


4. Entoure « au » en jaune et colorie « eau » en jaune. 

Le traineau	La gaufre	Le bureau	Chaud
Une auto	Un cadeau	Le marteau	La chaussure





5. Colorie « au » et « eau » en jaune. Relie chaque mot à son image.

Le château	
Sauter	
Le fauteuil	
Le crapaud	
L'eau	
Un oiseau	

6. Relie les dessins à la boîte si tu entends [o].



7. Trace une croix dans la bonne case pour associer le mot au dessin.

					
Un gâteau					
La chauve-souris					
Le tonneau					
Le couteau					
Le drapeau					