

Prénom : .....

Date ; .....

**1. Remets les phrases dans l'ordre chronologique de l'histoire. Je te donne le début et la fin.**

	Mathias veut sauver Bonhomme en le mettent dans le frigo.
8	Maintenant, Mathias a de nouvelles amies.
	Dans le chapeau haut-de-forme, il trouve des fleurs.
	Mathias demande de l'aide à son papa pour sauver Bonhomme.
	Mathias se souvient du plaisir qu'il a eu en construisant son bonhomme de neige.
	Son ami le bonhomme de neige commence à fondre.
1	Mathias se lève et se précipite vers la fenêtre.
	Son bonhomme de neige a disparu.

**2. Complète par une phrase ou des mots du texte.**



- ☺ C'est l'histoire d' .....  
qui.....
- ☺ Cette histoire se passe à la fin de l'.....avant  
l'arrivée du .....
- ☺ Mathias a construit son bonhomme de neige à la fin du mois de  
..... à l'arrivée des .....
- ☺ Mathias trouve le chapeau haut-de-forme magnifique car il a appartenu  
à.....



3. Réponds aux questions et explique avec tes mots.

☺ Cette histoire ne peut pas se passer dans la réalité. Pourquoi?

☺ Car .....

.....

☺ Pourquoi Mathias est-il triste ?

☺ Parce que .....

.....



☺ Pourquoi papa ne peut-il rien faire pour Bonhomme ?

☺ Parce que .....

.....



4. Qu'est-ce que ça veut dire? Coche la bonne réponse.

Son bonhomme de neige s'est encore affaissé pendant la nuit.

◇	a encore fondu
◇	a perdu ses fesses
◇	a encore disparu



Un tas de neige flasque et sans intérêt.


◇	toute dure
◇	toute blanche
◇	toute molle

Je suis sûr que ça le requinquerait.

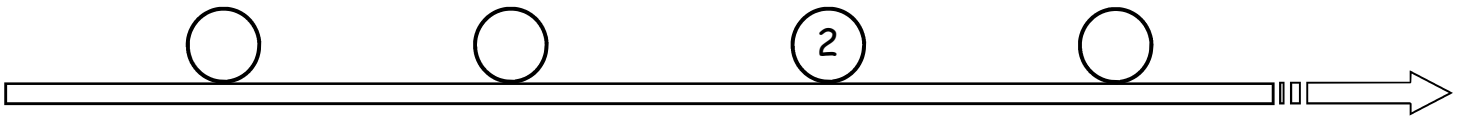
◇	Ça le ferait ressembler à un requin
◇	Ça lui rendrait la forme.
◇	Ça l'abîmerait.

Il va lui faire un compte-rendu de sa journée.

◇	Il va faire du calcul.
◇	Il va raconter sa journée.
◇	Il va faire un dessin



5. Ecris le numéro des phrases à la bonne place sur la ligne du temps.




- ① Au beau milieu de la pelouse, son bonhomme de neige s'est encore affaissé pendant la nuit.
- ② Son bonhomme de neige a disparu.
- ③ Mathias bat des mains, sa tristesse s'est envolée !
- ④ Chaque matin, en partant à l'école, il lui rend une petite visite pour prendre de ses nouvelles.




6. Complète ces phrases par l'action qui convient. Cherche dans l'histoire.

- ☺ Mathias ..... de son lit, se .....vers la fenêtre et .....le rideau.
- ☺ Les oiseaux .....en construisant leur nid.
- ☺ Au printemps, la neige .....
- ☺ Le petit garçon .....son ami dans ses bras.
- ☺ Les yeux du garçon s' .....de larmes.
- ☺ Il .....sa main vers elles et du bout des doigts, ..... leurs corolles.



7. Retrouve dans le texte et écris le nom des accessoires du bonhomme.



8. Choisis et recopie correctement une phrase qui convient à chaque illustration.



.....  
 .....  
 .....



.....  
 .....  
 .....

9. Trouve dans le texte 4 mots qui décrivent la beauté des fleurs .

1. Les fleurs sont.....
2. Les fleurs sont.....
3. Les fleurs sont.....
4. Les fleurs sont.....



10. Relie les mots qui vont ensemble.

bonhomme de neige	hiver	fleur	printemps
flocon	fleur	écharpe	pétale
froid	nid	chapeau	corolle
novembre	primevère	carotte	crocus
neige	bourgeon	balai	couleur

11. Sépare les mots correctement et recopie sans oublier les majuscules et les points.

1. lepetitgarçonprendsonamidanssesbras

.....

2. papasegrattelementon



.....

3. la carotte qui lui sert de nez ne tient plus que par miracle

.....

4. il se penche pour ramasser le chapeau de son ami

.....

12. Dans les messages, sépare les deux phrases et recopie-les sans erreur.

Mathias baisse la tête il a compris que son ami ne reviendra pas.

1.....

2.....




Son bonhomme de neige a disparu il ne reste que son balai et son magnifique chapeau.

1.....

2.....

.....



13. Qui a dit cela ? Complète ...

	C'est....
« C'est... c'est la chaleur, je ne supporte pas la chaleur. »	.....
« Je ne vois pas bien ce qu'on peut faire pour préserver ton ami? »	.....
« Il doit bien y avoir une solution. On ne peut pas laisser Bonhomme finir ainsi! »	.....
« Il ira peut-être mieux demain. »	.....
« Sans lui, nous ne serions pas là ce matin. »	.....
« Voulez-vous être mes amies? »	.....

14. Pour chaque phrase, fais une croix dans la bonne colonne.



	C'est vrai	Le texte ne permet pas de le savoir.	C'est faux.
L'écharpe de bonhomme est toute mouillée.			
Quand Mathias se lève il fait très froid dehors.			
Quand il a construit son bonhomme de neige, il l'a fait avec ses copains.			
Dans les arbres, des hirondelles construisent leur nid.			
Maman est d'accord pour mettre bonhomme dans le frigo.			
Papa ne sait pas quoi faire pour aider Mathias.			
Depuis novembre, Mathias va voir chaque jour son ami Bonhomme.			

15. Qui est-ce ? Ecris le nom du personnage. (Mathias, papa, maman, Bonhomme)

1. Oh! non! s'exclama-t-(il).

2. C'est vrai qu'(il)n'a pas l'air au mieux de sa forme.

3. (Je)me transforme à vue d'œil.



4. **Je** ne vois pas bien ce qu'on peut faire pour ton ami?

.....

5. **Il** **lui** a trouvé des accessoires.

.....

6. **Il** ira mieux demain, dit-**elle** pour rassurer son petit garçon.

.....

7. **Elle** n'a pas envie de voir cette neige dégoulinante dans son frigo.

.....



**16. Retrouve les mots cachés, puis colorie-les dans la grille.**

- balai
- écharpe
- hiver
- perce-neige
- tristesse
- bourgeon
- facteur
- jardin
- pétale
- carotte
- feuille
- nez
- primevère
- chapeau
- fleur
- nuage
- printemps
- corolle
- flocon
- novembre
- seau
- crocus
- frigo
- oiseau
- soleil



P	F	J	A	R	D	I	N	Z	A	P	R	I	M	E	V	E	R	E
E	G	D	F	G	B	A	L	A	I	Q	N	U	A	G	E	A	Z	E
R	H	B	Q	Z	C	O	R	O	L	L	E	J	P	E	T	A	L	E
C	J	O	M	M	K	J	H	J	C	A	R	O	T	T	E	Y	S	N
E	K	U	Z	S	W	X	T	R	I	S	T	E	S	S	E	D	D	E
_	L	R	A	E	Z	C	E	R	R	P	Y	C	R	O	C	U	S	Z
N	L	G	W	A	W	H	X	E	C	R	V	V	B	N	G	H	K	U
E	M	E	S	U	S	A	Z	C	W	I	F	L	E	U	R	S	Q	A
I	P	O	P	O	O	P	Y	H	T	N	R	N	E	R	R	T	Q	T
G	O	N	Q	S	E	E	R	A	R	T	R	O	G	F	K	S	M	F
E	K	L	L	L	U	A	U	R	U	E	R	V	I	L	I	O	M	E
Z	W	X	X	C	A	U	R	P	T	M	Y	E	U	O	U	L	U	U
F	A	C	T	E	U	R	Y	E	Y	P	X	M	O	C	T	E	K	I
E	X	I	I	F	R	I	G	O	H	S	B	B	L	O	R	I	G	L
S	O	I	S	E	A	U	Q	Z	H	J	K	R	M	N	E	L	B	L
W	C	V	B	Z	H	I	V	E	R	W	S	E	A	A	D	R	R	E

17. Dessine le moment de l'histoire que tu as le mieux aimé et explique pourquoi.



.....

.....

.....

.....

.....