



Savoir-lire
JE LIS ET APPLIQUE DES CONSIGNES

Prénom :

Date :

☺ Lis ces consignes et fais ce qui t'est demandé.

1. Lis toutes les consignes avant de commencer.
2. Colorie le soleil en orange.
3. Dessine un lapin dans la prairie.
4. Barre tous les champignons de l'image.
5. Entoure tous les oiseaux.
6. Colorie toutes les feuilles aux couleurs de l'automne.
7. Écris ton prénom dans le tronc d'arbre.
8. Colorie l'écureuil en brun.
9. Crie tout haut le mot « automne ».
10. Ne fais que les consignes 2, 5, 7 et 8.




Savoir-lire
JE LIS ET APPLIQUE DES CONSIGNES


Prénom :

Date :

☺ Lis ces consignes et fais ce qui t'est demandé.

1. Lis toutes les consignes avant de commencer.
2. Colorie le soleil en orange.
3. Dessine un lapin dans la prairie.
4. Barre tous les champignons de l'image.
5. Entoure tous les oiseaux.
6. Colorie toutes les feuilles aux couleurs de l'automne.
7. Écris ton prénom dans le tronc d'arbre.
8. Colorie l'écureuil en brun.
9. Crie tout haut le mot « automne ».
10. Ne fais que les consignes 2, 5, 7 et 8.





Savoir-lire
JE LIS ET APPLIQUE DES CONSIGNES

Prénom :
Date :

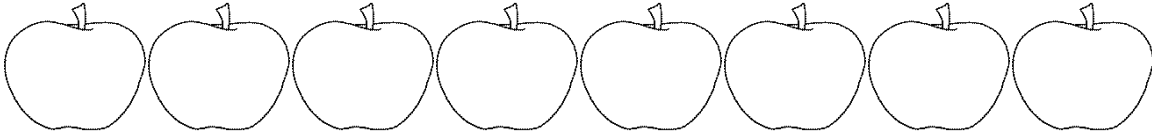
1. Entoure le deuxième mot de cette série :

Automne – champignons – pommier – halloween


2. Souligne le dernier mot de cette série :

Arbre – pomme – froid – cueillette

3. Colorie trois pommes et barres-en deux.



4. Dessine un champignon à gauche de l'arbre.



5. Colorie les mots qui reviennent plus d'une fois dans le tableau.

automne	provision	pomme
pommier	halloween	automne
champignon	automne	halloween
pomme	halloween	provision
provision	champignon	pomme


6. Écris le mot « automne » à l'envers.

7. Écris le mot « pommier » à l'envers.

8. Écris le mot « champignons » correctement.

9. Dans la liste de mots ci-dessous, barre ceux qui ont un rapport avec l'automne.

pommes – fraises – bonhomme de neige – chaleur – luge – fleurs – champignons – halloween



10. Sur cette image, dessine un petit soleil en haut à droite.

11. Ne dessine pas de gouttes de pluie.

12. Colorie ce dessin sans utiliser les bonnes couleurs.

13. Écris ton prénom en bas de la feuille à droite.

14. Colorie le cadre du titre en jaune.

15. Encadre les trois premiers mots de cette liste.

Cueillette – comestible – châtaignes – potirons – halloween – promenade – octobre – pluie

16. Encadre un mot sur deux.

Cueillette – comestible – châtaignes – potirons – halloween – promenade – octobre – pluie

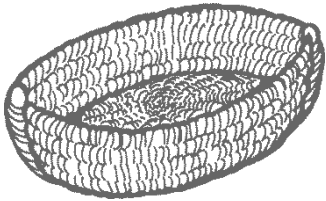
17. Souligne les mots qui ne commencent pas par la lettre « a ».

Araignées – halloween – fantôme – bonbons – octobre – citrouille – sorcières – nuit – noir

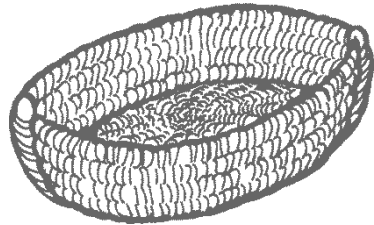
18. Barre les mots qui ne sont pas écrits plusieurs fois dans cet exercice.

pomme	.	.	froid
promenade	.	.	promenade
cueillette	.	.	pomme
froid	.	.	cueillir
champignons	.	.	champignons


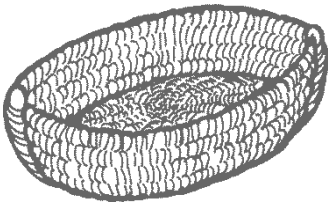
19. Dessine trois pommes dans le panier.



20. Dessine trois pommes à gauche du panier.



21. Dessine trois pommes en dessous du panier.



22. Colorie les trois premiers nombres de chaque comptage.

0	2	4	6						
---	---	---	---	--	--	--	--	--	--

0	4	8	12	...					
---	---	---	----	-----	--	--	--	--	--