







Evaluation schémas électriques

			
DESSIN	Travail aux instruments		
	Ecriture normalisée		
	Traits fins/forts		
	Respect des consignes		
	Mise en page		
	SOUS TOTAL	/20	
SOIN	Qualité des traits		
	Absence de tâches		
	Tenue générale de la feuille		
	Clarté du dessin		
SOUS TOTAL	/10		
FONCTIONNEMENT	Normes appareillages		
	Indications erronées		
	Indications manquantes		
	Connectivité		
	Schéma logique *		
	SOUS TOTAL	/30	
TOTAL	/60		



Evaluation schémas électriques

			
DESSIN	Travail aux instruments		
	Ecriture normalisée		
	Traits fins/forts		
	Respect des consignes		
	Mise en page		
	SOUS TOTAL	/20	
SOIN	Qualité des traits		
	Absence de tâches		
	Tenue générale de la feuille		
	Clarté du dessin		
SOUS TOTAL	/10		
FONCTIONNEMENT	Normes appareillages		
	Indications erronées		
	Indications manquantes		
	Connectivité		
	Schéma logique *		
	SOUS TOTAL	/30	
TOTAL	/60		

Evaluation dessin technique

			
DESSIN	Travail aux instruments		
	Ecriture normalisée		
	Traits fins/forts		
	Respect des consignes		
	Mise en page		
	SOUS TOTAL	/20	
SOIN	Qualité des traits		
	Absence de tâches		
	Tenue générale de la feuille		
	Clarté du dessin		
SOUS TOTAL	/10		
FONCTIONNEMENT	Normes appareillages		
	Indications erronées		
	Indications manquantes		
	Connectivité		
	Schéma logique *		
	SOUS TOTAL	/30	
TOTAL	/60		

Evaluation dessin technique

			
DESSIN	Travail aux instruments		
	Ecriture normalisée		
	Traits fins/forts		
	Respect des consignes		
	Mise en page		
	SOUS TOTAL	/20	
SOIN	Qualité des traits		
	Absence de tâches		
	Tenue générale de la feuille		
	Clarté du dessin		
SOUS TOTAL	/10		
FONCTIONNEMENT	Normes appareillages		
	Indications erronées		
	Indications manquantes		
	Connectivité		
	Schéma logique *		
	SOUS TOTAL	/30	
TOTAL	/60		