

Voornaam : .....

N° : .....


**Bonjour à tous ! J'espère que vous allez tous bien ainsi que vos proches. J'ai hâte de vous revoir !**

**Je vous ai préparé un petit dossier de révisions reprenant tout ce qui a été vu au cours.**

**Ne vous inquiétez pas pour le dossier reçu le 13/03 : nous étions censés le corriger ensemble en classe cette année mais la matière sera vue l'an prochain.**

**A très bientôt ! Je vous embrasse bien fort !**

**Mevrouw Debora ♥**



Voornaam : .....

N° : .....

**Voici un petit dossier de révision de la base du néerlandais... pour ne pas oublier...**

**A. De cijfers van 1 → 100**

**1. Note le RESULTAT de ces opérations en néerlandais :**

4 + 5 = .....

3 x 2 = .....

3 x 5 = .....

20 - 1 = .....

10 + 10 = .....

20 - 20 = .....

4 : 2 = .....

4 x 4 = .....

5 + 6 = .....

3 x 4 = .....

**2. Ecris en chiffres :**

Vijf : .....

Veertien : .....

Drie : .....

Dertien : .....

Vier : .....

Tien : .....

Achttien : .....

Zeventien : .....

Acht : .....

Zeven : .....

**3. Note les dizaines en néerlandais :**

10 : .....

20 : .....

30 : .....

40 : .....

50 : .....

60 : .....

70 : .....

80 : .....

90 : .....

100 : .....

**4. Entoure la bonne réponse :**

Zevenentwintig = 72 – 27 – 26 - 87

84 = achtenveertig – vierentachtig – achtenvijftig

Tweeëndertig = 32 – 23 – 33 – 44

59 = vijfennegentig – negenenveertig – negenenvijftig – vierennegentig

Veertig = 14 – 15 – 50- 40

**5. Ecris en néerlandais :**

100 : .....

99 : .....

76 : .....

12 : .....


45 : .....

57 : .....



**Retrouve les 12 mois de l'année en néerlandais la grille de mots mêlés ci-dessous :**

## De maanden van het jaar



[www.educol.net](http://www.educol.net)

april	augustus
december	februari
januari	juli
juni	maart
mei	november
oktober	september

**Note la date complète en néerlandais (jour et mois) :**

Lundi, 16 mars 2020 : .....


Mercredi, 17 mai 2010 : .....

Dimanche, 15 avril 2011 : .....

Mercredi, 25 décembre 2018 : .....

## C. De kleuren en de kleren !

### 1. Kleur...



Kleur de bloes in oranje

Kleur de muts in roze.

Kleur de broek in rood.

Kleur de rok in blauw.

Kleur de polo in geel.

## 2. Dessine...

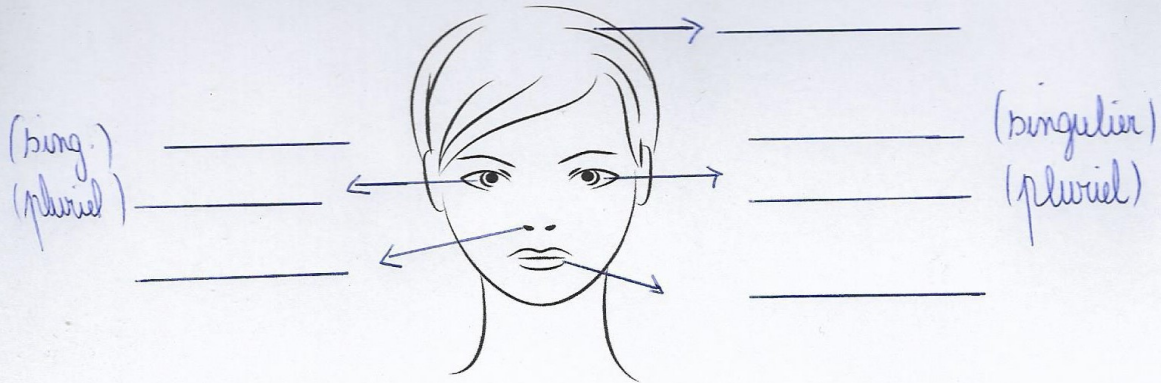
Een paarse jurk :	Een groene hoed :
Een grijs t-shirt :	Bruine laarzen :

## 3. Vertaal in het Nederlands :

1. Les chaussures : .....
2. Le pull : .....
3. La chemise : .....
4. La ceinture : .....
5. La veste : .....
6. Le short : .....
7. Les lunettes : .....
8. Les gants : .....

D. Het lichaam

1. Complète en néerlandais :



2. Remets les lettres dans l'ordre pour former une partie du corps en néerlandais et traduis en français entre ( ) :

MAR : ..... (.....)

NHDA : ..... (.....)

DOHFO : ..... (.....)

NTEE : ..... (.....)

TOEV : ..... (.....)




### 3.Kleur....

..... de buik in roze / de schouders in geel / de knie in oranje / de hand in rood/  
de neus in blauw / het haar in paars .



## E. Het weer

1. Note le MOT qui correspond à ces images en néerlandais :



.....



.....



.....



.....

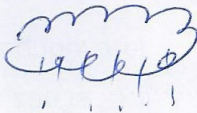
2. Note le temps qu'il fait avec une PHRASE en néerlandais !



.....



.....



.....



.....

3. Traduis en néerlandais :

Il fait chaud : .....

La lune : .....

Il fait froid : .....


L'étoile ; .....

**Relie la réponse à la question qui correspond :**

- |                           |   |                       |
|---------------------------|---|-----------------------|
| Hoe gaat het met je ?     | • | • Ik ben Léa.         |
| Hoe oud ben je ?          | • | • Ik heb één broer.   |
| Hoe heet je ?             | • | • Ik woon in Brussel. |
| Waar woon je ?            | • | • Heel goed !         |
| Heb je broers of zussen ? | • | • Ik ben 9 jaar oud.  |

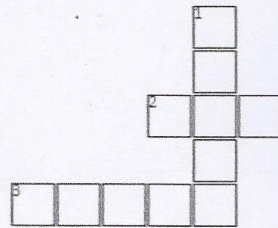
***G. Het bestek – de maaltijden***

**1. Note le nom de ces objets :**



2. Résouds la grille de mots croisés ci-dessous en néerlandais:

Het bestek



**Horizontal**

2 On y mange ses céréales le matin

3 On la dresse pour manger

**Vertical**

1 On s'assoit dessus pour manger

www.educol.net

3. Quels repas manges-tu ..... (réponds en néerlandais!)

..... le matin ? .....

.....le soir ? .....

.....l'après-midi? .....

.....le midi ? .....

4. A quel MOMENT de la journée correspondent ces heures ? Réponds en néerlandais !:

8h00 : .....

20h00 : .....

15h00 : .....

12h00 : .....

03h00 (la nuit) : .....

## Grammatica : ZIJN / HEBBEN – OTT

Que veut dire 'ZIJN' dans la plupart des cas ? .....

Que veut dire 'HEBBEN' dans la plupart des cas ? .....

### 1. Conjugué correctement 'ZIJN' à toutes les personnes du présent en néerlandais :

Singulier :

Pluriel :

.....

.....

.....

.....

.....

.....

.....

.....

### 2. Complète avec la bonne forme de 'ZIJN' au présent :

1. .... je ziek ?

2. Tom ..... naar de bioscoop geweest.

3. .... u thuis, meneer ?

4. We ..... naar Amerika geweest.

5. Ik ..... moe.

### 3. Vrai ou faux ? Corrige si nécessaire :

#### CORRECTION :

1. Je bent mijn vriend. → V / F : .....

2. Jullie is blij. → V / F : .....

3. Mijn broer bent jong. → V / F : .....

4. Tom en Lea zijn daar. → V / F : .....

**4. Conjugue correctement 'HEBBEN' à toutes les personnes du présent en néerlandais :**

**Singulier :**

**Pluriel :**

.....  
.....  
.....  
.....  
.....

.....  
.....  
.....

**5. Complète avec la bonne forme de 'HEBBEN' au présent :**

1. Ik ..... hoofdpijn.
2. Tom en Lea ..... drie kinderen.
3. Wat ..... je gedaan ?
4. We ..... een mooie auto.
5. U ..... een mooie pen !
6. Lea ..... een bloem gekregen.

**6. Vrai ou faux ? Corrige si nécessaire :**

**CORRECTION :**

1. Je heb mijn pen. → V / F : .....
2. Jullie hebben gelijk. → V / F : .....
3. Mijn broer hebt een kop → V / F : .....
4. Heb u een potlood ? → V / F : .....