

# L'objet-livre

## 1. Introduction : Jeu « Qui est-ce ? » (voir feuille à part)

Qu'avez-vous posé comme question ?

Réponses possibles : Est-ce que la maison d'édition est Gallimard ? / Est-ce que la couverture est blanche ? / Est-ce qu'il y a un numéro dans le titre ? / Est-ce que l'auteur est Marie-Aude Murail ? / etc.

Quels sont les éléments que les autres élèves et toi avez pris en compte pour poser vos questions ?

Réponses possibles : S'il y avait une maison d'édition, la couleur des couvertures, le nom d'auteur, les informations que donne le titre. S'il y a des mots anglais, des chiffres dedans, etc.

## 2. La couverture

Que savez-vous concernant la couverture d'un livre ? Note tes idées et celles de tes camarades



Nom :  
Prénom

Date :

## 2.1. La première de couverture

À la suite de l'analyse des premières de couverture, énonçons les éléments que l'on peut y retrouver ?

Le nom de l'auteur, le titre du livre, la maison d'édition et/ ou son logo, l'illustration, la collection, le genre ( roman, conte, etc.), une citation

À quoi sert une première de couverture ?

Elle sert à présenter le livre. Si vous allez dans un magasin/ librairie, etc. vous ne retrouverez jamais / ou très rarement le livre présenté par sa Quatrième de couverture. Sa fonction principale est d'accrocher le lecteur avec la première de couverture.

À présent, complète la première de couverture.



Que pourrait-on retrouver d'autres sur cette première de couverture ?

Le nom de la maison d'édition ou son logo, le genre du livre, le numéro du tome (s'il s'agit d'une série de livres), une citation en lien avec le livres

Nom :  
Prénom

Date :

## 2.2. La quatrième de couverture

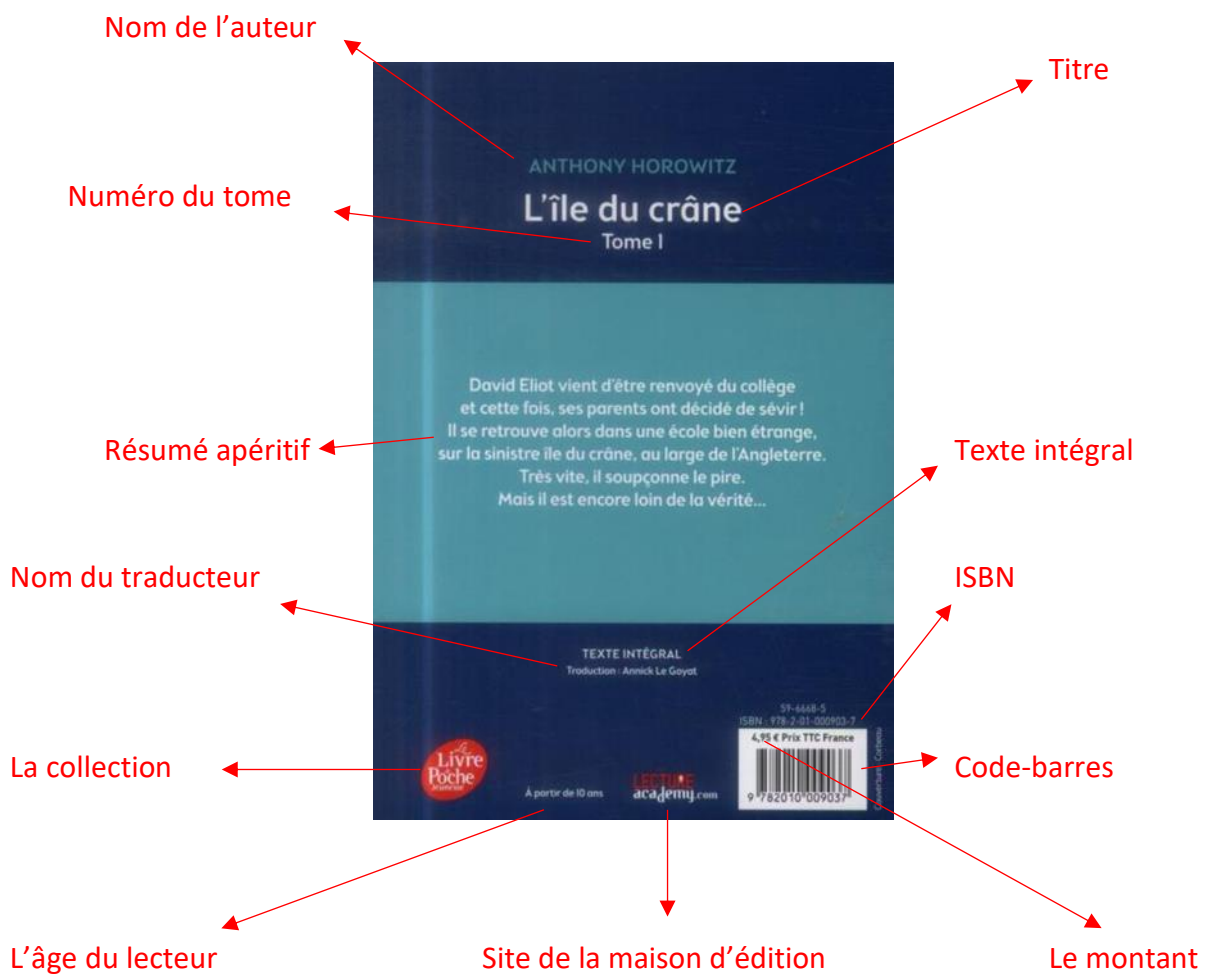
Que peut-on retrouver sur une quatrième de couverture ?

Le titre, le nom de l'auteur, un résumé apéritif, le code-barres, le code ISBN, la maison d'édition ou son logo, l'âge du lecteur visé, s'il a reçu un prix, le montant du livre, le nom de l'illustrateur, le site internet de la maison d'édition, s'il s'agit d'un texte intégral ou d'un extrait, le nom de la personne qui a traduit le livre ou encore une critique sur le livre.

À quoi sert une quatrième de couverture ?

Elle sert à nous donner plus de précision sur le livre. Avec un résumé apéritif (qui va donner envie de lire le livre, car son but est de rajouter du suspense à l'histoire) ou avec une et/ou des critiques sur le livre (qui vont susciter la curiosité du lecteur).

À présent complète la quatrième de couverture.



Que pourrait-on retrouver d'autres sur cette quatrième de couverture ?

La maison d'édition et/ou son logo, si le livre a reçu un prix, le nom de l'illustrateur, une critique que le livre a reçu.

Nom :  
Prénom

Date :

### 3. Exercices

#### A. Puzzle (voir feuille à part)

Tu vas recevoir une feuille pliée sous la forme d'un livre et une enveloppe avec plusieurs étiquettes.

Le but est d'associer chaque élément sur la feuille de couleur afin de former une couverture d'un livre. Lors de la mise en commun tu devras justifier tes choix oralement. Une fois l'activité finie, tu pourras glisser la couverture dans ton cours.

#### B. Et moi en tant que lecteur/lectrice ?

Quels éléments te parlent le plus pour choisir un livre et pourquoi ?

Note les différents éléments que tu prends en compte et justifie oralement.

Nom :  
Prénom

Date :

#### 4. Synthèse

Complète la première et la quatrième de couverture en guise d'exemple.

Résumé apéritif

Titre

Nom de l'auteur

Livre de la même collection et du même auteur

L'âge du lecteur visé

ISBN

Le code-barres

Site de la maison d'édition

Nom de l'illustrateur

Maison d'édition Pocket Jeunesse ou PKJ qui fait partie du département des éditions Pocket



Titre

Illustration


#### Remarques :

Tu remarqueras que sur cette couverture, tous les éléments qu'on a vu précédemment ne s'y retrouve pas. Il manque notamment le montant du livre, s'il a reçu un prix littéraire, s'il s'agit d'un texte intégral ou d'un extrait.

Le dos du livre



La tranche du livre

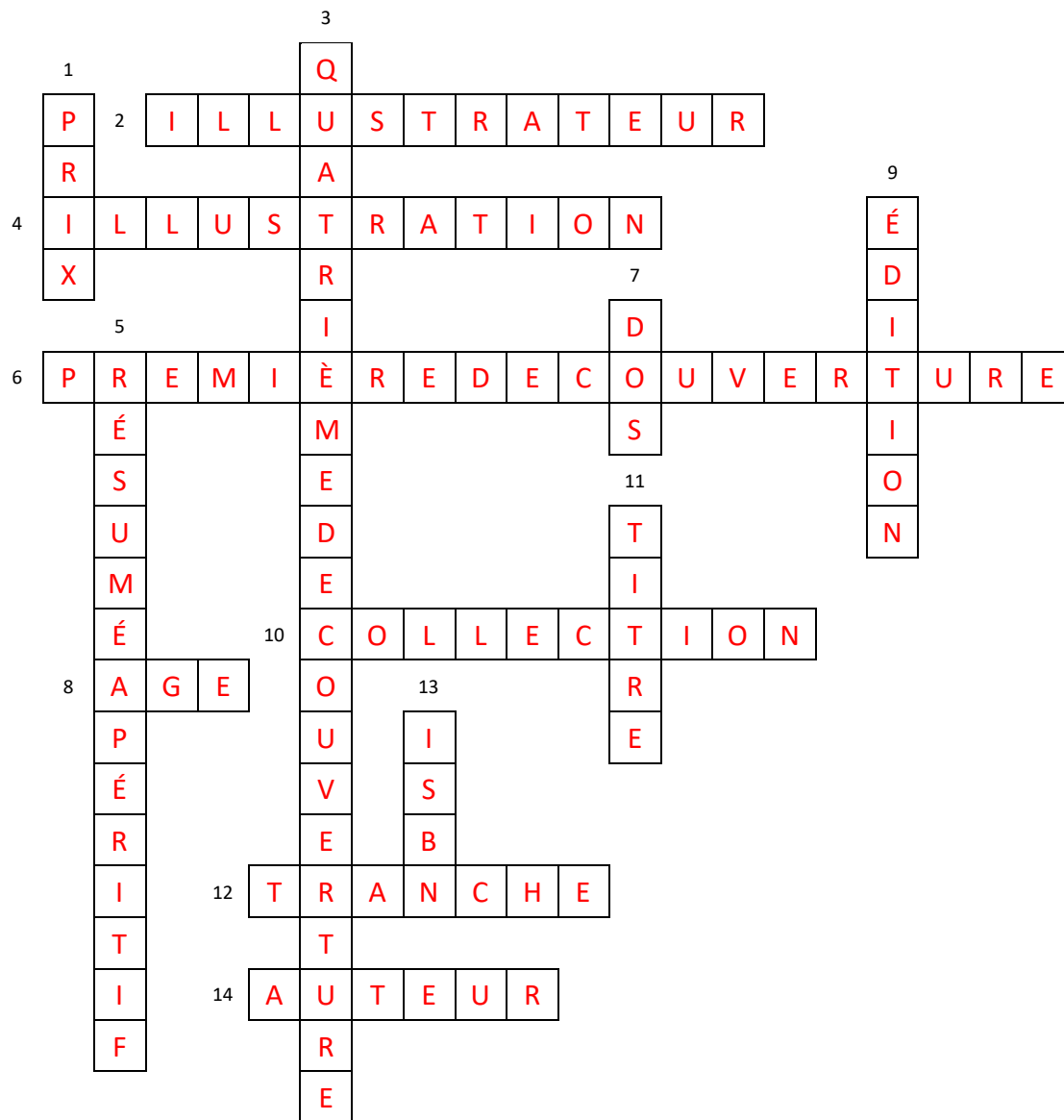


Nom :  
Prénom

Date :

## 5. Vocabulaire

Complétez ce mots croisés à l'aide des définitions.



Nom :  
Prénom

Date :

Verticalement :

1. Il s'agit d'une récompense que le livre à gagner.
3. Il s'agit de la dernière page extérieure du livre.
5. Il s'agit d'un résumé qui va donner envie aux lecteurs de lire le livre.
7. Il s'agit de la partie que l'on voit quand un livre est rangé dans une bibliothèque.
9. Il s'agit de l'entreprise qui a comme fonction principale de produire des livres. Elle se trouve sur la 1<sup>re</sup> et la 4<sup>e</sup> de couverture.
11. Il s'agit du nom de l'œuvre. Il se trouve sur la 1<sup>re</sup> et la 4<sup>e</sup> de couverture.
13. Il s'agit du code qui se trouve soit à l'intérieur du livre (sur la 2<sup>e</sup> page où il y est aussi indiqué l'endroit d'édition...) et sur la 4<sup>e</sup> de couverture, juste au-dessus du code-barres. Il est composé de 13 chiffres.

Horizontalement :

2. Il s'agit de la personne qui a créé l'illustration.
4. Il s'agit d'un dessin imagé qui est représenté sur la première de couverture.
6. Il s'agit de la première page extérieure du livre.
8. Il s'agit de l'âge du lecteur visé.
10. S'il y en a une, elle se trouve généralement sur la première de couverture.
12. Il s'agit des pages que l'on voit sur le côté du livre.
14. Il s'agit de la personne qui a créé l'œuvre.