

Spielregeln

Jede(r) Spieler(in) spielt für sich selbst. Eine(r) nach der Andere, werft den Würfel. Er wird zeigen, ob ihr ein Wort mit den Buchstaben oder mit der Gebärdensprache buchstabieren sollt. Dann, nehmt eine Karte und buchstabiert das Wort, das auf dem Bild gezeigt ist. Benutzt die Gebärdensprache oder die Buchstaben.

Die anderen Spieler(innen) müssen auf die Rechtschreibung aufpassen. Wenn du richtig das Wort buchstabierst, dann behaltest du die Karte. Wenn du dich irrst, dann musst du die Karte wieder ins Kartenspiel liegen, un der(die) folgende Spieler(in) spielt. Macht diese Aktionen bis zum es keine Karte im Spiel mehr gibt.


Das Ziel dieses Spieles ist, die größte Anzahl von Karten am Ende zu haben. Also, als es keine Karte mehr gibt, zählt die Anzahl von Karten, die ihr gewonnen habt. Der(die) Gewinner(in) ist die Person, die die größte Anzahl von Karten hat. Viel Glück!

Notiz für Lehrer


Sie können nur das Material benutzen, das zu Ihrem Lektionssubjekt passt. Sie können nach den Karten mit Bildern leere Karten finden. Sie können diese Karten mit Bildern erfüllen, die zu Ihrem Lektionssubjekt passen oder neue Wörter hinzufügen, die Sie treffend finden.






Bevor Sie mit Ihren Lernenden spielen, schneiden Sie und falten Sie den Würfel. Schneiden Sie die Karten, die sie möchten, und die Buchstaben und laminieren Sie sie wenn möglich. Bereiten Sie Ihre Lernenden vor, die Gebärdensprache zu benutzen und zeigen Sie jedes Zeichen (zum Beispiel mit einem Video).







Dieses Spiel wurde für ADHS Schüler(innen) hergestellt, weil die Gebärdensprache und die Buchstaben hilfreich sind, um ihnen zu helfen, die Rechtschreibung des Wortschatzes einer Sprache zu lernen. Dieses Spiel kann doch mit Lernenden verschiedenen Alters und ohne Lernschwierigkeiten benutzt werden.











Dessiné par Paul / snilly - Open Clip Art
Modifié par Cécile Langiller
Domaine public



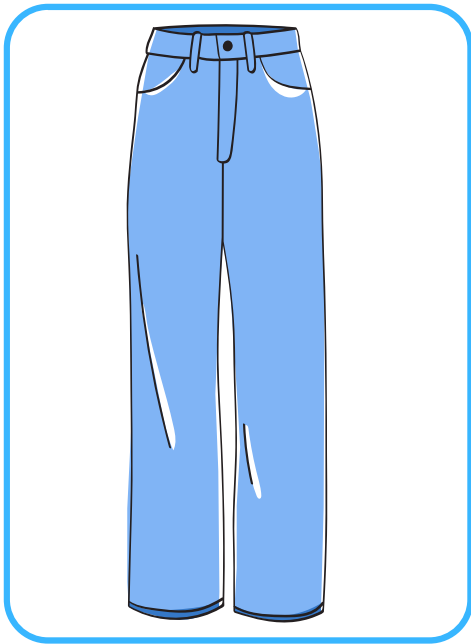
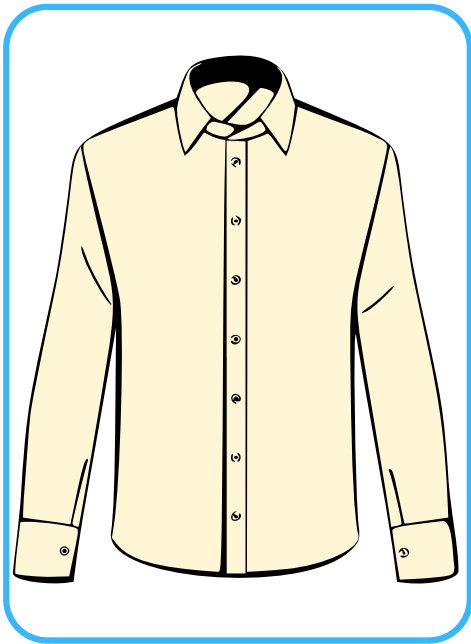














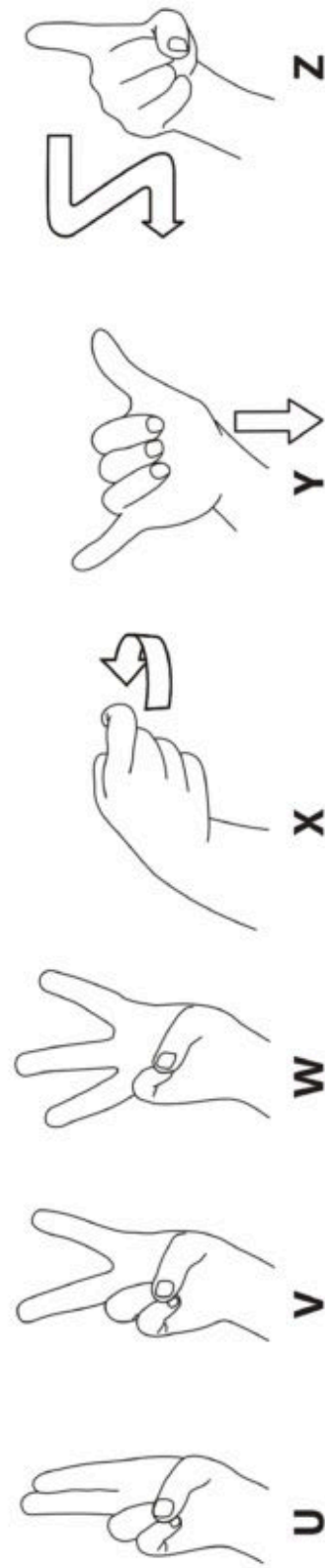
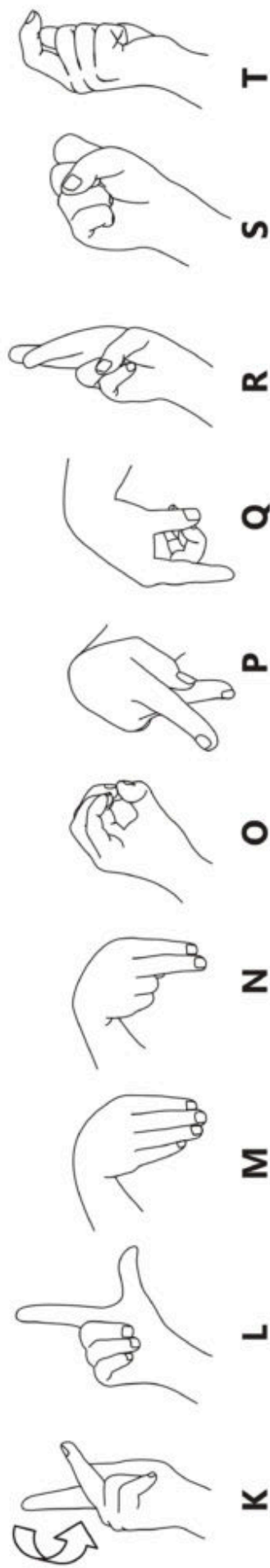
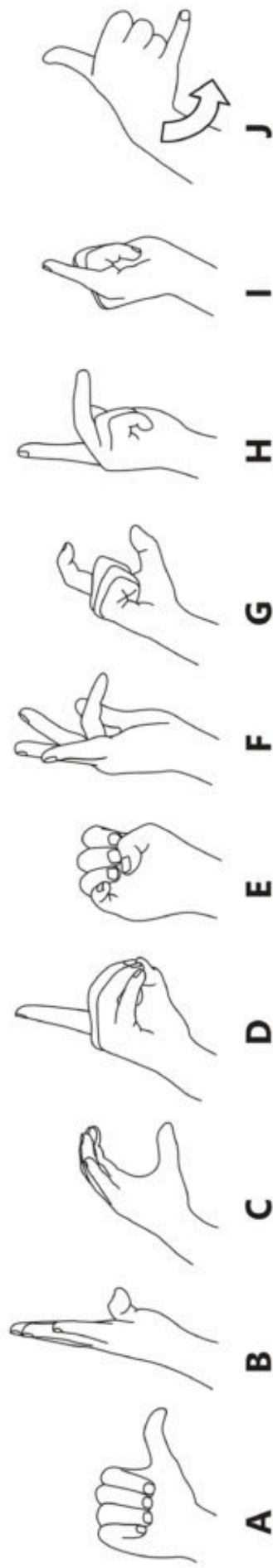








- L'ALPHABET EN LANGUE DES SIGNES -



A	B	C	D	E	F	G
H	I	J	K	L	M	N
O	P	Q	R	S	T	U
V	W	X	Y	Z	A	B
C	D	E	F	G	H	I
J	K	L	M	N	O	P
R	S	T	U	V	W	Y

A	B	C	D	E	F	G
H	I	J	K	L	M	N
O	P	Q	R	S	T	U
V	W	X	Y	Z	A	B
C	D	E	F	G	H	I
J	K	L	M	N	O	P
R	S	T	U	V	W	Y